

Prefeitura Municipal de Ceu Azul-PR
Relatório Resumido da Execução Orçamentária
Balanco Orçamentário

Orçamentos Fiscal e da Seguridade Social

Janeiro a Fevereiro 2016/Bimestre Janeiro-Fevereiro

RREO - ANEXO II(BF, Art.52, inciso I, alíneas "a" e "b" do inciso II e §1º)

R\$ 1,00

RECEITAS	PREVISÃO INICIAL	PREVISÃO ATUALIZADA (a)	RECEITAS REALIZADAS				SALDO (a-c)
			No Bimestre (b)	% (b/a)	Até o Bimestre (c)	% (c/a)	
RECEITAS (EXCETO INTRA-ORÇAMENTÁRIAS)(I)	41.135.560,00	43.105.560,00	6.523.518,00	15,13	6.523.518,00	15,13	36.582.042,00
RECEITAS CORRENTES	41.090.730,72	41.090.730,72	6.518.103,39	15,86	6.518.103,39	15,86	34.572.627,33
RECEITA TRIBUTÁRIA	4.059.828,01	4.059.828,01	595.830,49	14,68	595.830,49	14,68	3.463.997,52
IMPOSTOS	3.399.541,79	3.399.541,79	540.346,51	15,89	540.346,51	15,89	2.859.195,28
TAXAS	493.771,29	493.771,29	42.641,69	8,64	42.641,69	8,64	451.129,60
CONTRIBUIÇÃO DE MELHORIA	166.514,93	166.514,93	12.842,29	7,71	12.842,29	7,71	153.672,64
RECEITAS DE CONTRIBUIÇÕES	481.114,25	481.114,25	101.366,13	21,07	101.366,13	21,07	379.748,12
CONTRIBUIÇÕES DE INTERVENÇÃO NO DOMÍNIO ECONÔMICO	56.511,25	56.511,25	6.959,97	12,32	6.959,97	12,32	49.551,28
CONTRIBUIÇÃO PARA O CUSTEIO DO SERVIÇO DE ILUMINAÇÃO	424.603,00	424.603,00	94.406,16	22,23	94.406,16	22,23	330.196,84
RECEITA PATRIMONIAL	474.357,52	474.357,52	112.814,84	23,78	112.814,84	23,78	361.542,68
RECEITAS IMOBILIÁRIAS	25.052,88	25.052,88	-	-	-	-	25.052,88
RECEITAS DE VALORES MOBILIÁRIOS	449.304,64	449.304,64	112.814,84	25,11	112.814,84	25,11	336.489,80
RECEITA AGROPECUÁRIA	32.634,11	32.634,11	1.758,76	5,39	1.758,76	5,39	30.875,35
RECEITA DA PRODUÇÃO VEGETAL	7.361,47	7.361,47	-	-	-	-	7.361,47
OUTRAS RECEITAS AGROPECUÁRIAS	25.272,64	25.272,64	1.758,76	6,96	1.758,76	6,96	23.513,88
RECEITA INDUSTRIAL	11.615,68	11.615,68	-	-	-	-	11.615,68
RECEITA DA INDÚSTRIA DE CONSTRUÇÃO	11.615,68	11.615,68	-	-	-	-	11.615,68
RECEITA DE SERVIÇOS	133.898,31	133.898,31	2.740,36	2,05	2.740,36	2,05	131.157,95
TRANSFERÊNCIAS CORRENTES	35.363.404,51	35.363.404,51	5.635.227,85	15,94	5.635.227,85	15,94	29.728.176,66
TRANSFERÊNCIAS INTERGOVERNAMENTAIS	35.246.150,57	35.246.150,57	5.612.548,92	15,92	5.612.548,92	15,92	29.633.601,65
TRANSFERÊNCIAS DE INSTITUIÇÕES PRIVADAS	17.496,22	17.496,22	3.731,85	21,33	3.731,85	21,33	13.764,37
TRANSFERÊNCIAS DE PESSOAS	5.760,97	5.760,97	-	-	-	-	5.760,97
TRANSFERÊNCIAS DE CONVÊNIOS	93.996,75	93.996,75	18.947,08	20,16	18.947,08	20,16	75.049,67
OUTRAS RECEITAS CORRENTES	533.878,33	533.878,33	68.364,96	12,81	68.364,96	12,81	465.513,37
MULTAS E JUROS DE MORA	63.232,84	63.232,84	3.331,97	5,27	3.331,97	5,27	59.900,87

Prefeitura Municipal de Ceu Azul-PR
Relatório Resumido da Execução Orçamentária
Balanco Orçamentário

Orçamentos Fiscal e da Seguridade Social

Janeiro a Fevereiro 2016/Bimestre Janeiro-Fevereiro

RREO - ANEXO (LRF, Art.52, inciso I, alíneas "a" e "b" do inciso II e §1º)

R\$ 1,00

RECEITAS	PREVISÃO INICIAL	PREVISÃO ATUALIZADA (a)	RECEITAS REALIZADAS				SALDO (a-c)
			No Bimestre (b)	% (b/a)	Até o Bimestre (c)	% (c/a)	
INDENIZAÇÕES E RESTITUIÇÕES	248.607,08	248.607,08	1.282,03	0,52	1.282,03	0,52	247.325,05
RECEITA DA DÍVIDA ATIVA	215.916,17	215.916,17	62.901,35	29,13	62.901,35	29,13	153.014,82
RECEITAS DIVERSAS	6.122,24	6.122,24	849,61	13,88	849,61	13,88	5.272,63
RECEITAS DE CAPITAL	44.829,28	2.014.829,28	5.414,61	0,27	5.414,61	0,27	2.009.414,67
OPERAÇÕES DE CRÉDITO	-	1.970.000,00	-	-	-	-	1.970.000,00
OPERAÇÕES DE CRÉDITO INTERNAS	-	1.970.000,00	-	-	-	-	1.970.000,00
ALIENAÇÃO DE BENS	44.829,28	44.829,28	5.414,61	12,08	5.414,61	12,08	39.414,67
ALIENAÇÃO DE BENS IMÓVEIS	44.829,28	44.829,28	5.414,61	12,08	5.414,61	12,08	39.414,67
TRANSFERÊNCIAS DE CAPITAL	-	-	-	-	-	-	-
RECEITAS (INTRA-ORÇAMENTÁRIAS)(II)	-	-	-	-	-	-	-
SUBTOTAL DAS RECEITAS(III)=(I+II)	41.135.560,00	43.105.560,00	6.523.518,00	15,13	6.523.518,00	15,13	36.582.042,00
OPERAÇÕES DE CRÉDITO-REFINANCIAMENTO(IV)	-	-	-	-	-	-	-
Operações de Crédito Internas	-	-	-	-	-	-	-
Mobiliária	-	-	-	-	-	-	-
Contratual	-	-	-	-	-	-	-
Operações de Crédito Externas	-	-	-	-	-	-	-
Mobiliária	-	-	-	-	-	-	-
Contratual	-	-	-	-	-	-	-
SUBTOTAL COM REFINANCIAMENTO(V)=(III+IV)	41.135.560,00	43.105.560,00	6.523.518,00	15,13	6.523.518,00	15,13	36.582.042,00
DÉFICIT(VI)	-	-	-	-	-	-	-
TOTAL(VII)=(V+VI)	41.135.560,00	43.105.560,00	6.523.518,00	15,13	6.523.518,00	15,13	36.582.042,00
SALDOS DE EXERCÍCIOS ANTERIORES (UTILIZADOS PARA CRÉDITOS ADICIONAIS)	-	-	-	-	1.966.840,47	-	-
Superávit Financeiro	-	-	-	-	1.966.840,47	-	-
Reabertura de Créditos Adicionais	-	-	-	-	-	-	-

Prefeitura Municipal de Ceu Azul-PR
Relatório Resumido da Execução Orçamentária
Balanco Orçamentário

Orçamentos Fiscal e da Seguridade Social

Janeiro a Fevereiro 2016/Bimestre Janeiro-Fevereiro

RREO - ANEXO (LRF, Art.52, inciso I, alíneas "a" e "b" do inciso II e §1º)

R\$ 1,00

	DOTAÇÃO INICIAL	DOTAÇÃO ATUALIZADA	DESPESAS EMPENHADAS		SALDO (g)=(e-f)	DESPESAS LIQUIDADAS		SALDO (i)=(e-h)	DESPESAS PAGAS ATÉ O BIMESTRE (j)
			No Bimestre	Até o Bimestre (f)		No Bimestre	Até o Bimestre (h)		
DESPESAS	(d)	(e)							
DESPESAS (EXCETO INTRA-ORÇAMENTARIAS)(VIII)	41.129.177,53	45.066.018,00	7.084.133,49	7.084.133,49	37.981.884,51	5.046.771,67	5.046.771,67	40.019.246,33	4.466.307,29
DESPESAS CORRENTES	39.407.213,06	40.558.816,36	6.614.877,12	6.614.877,12	33.943.939,24	4.753.489,72	4.753.489,72	35.805.326,64	4.175.214,53
PESSOAL E ENCARGOS SOCIAIS	20.675.200,30	21.199.577,03	3.044.214,88	3.044.214,88	18.155.362,15	3.044.214,88	3.044.214,88	18.155.362,15	2.710.030,64
JUROS E ENCARGOS DA DÍVIDA	122.225,22	122.225,22	40.944,61	40.944,61	81.280,61	40.944,61	40.944,61	81.280,61	40.944,61
OUTRAS DESPESAS CORRENTES	18.609.787,54	19.237.014,11	3.529.717,63	3.529.717,63	15.707.296,48	1.668.330,23	1.668.330,23	17.568.683,88	1.424.239,28
DESPESAS DE CAPITAL	1.528.171,74	4.313.408,91	469.256,37	469.256,37	3.844.152,54	293.281,95	293.281,95	4.020.126,96	291.092,76
INVESTIMENTOS	1.138.818,19	3.924.055,36	373.237,87	373.237,87	3.550.817,49	197.263,45	197.263,45	3.726.791,91	195.074,26
AMORTIZAÇÃO DA DÍVIDA / REFINANCIAMENTO DA DÍVIDA	389.353,55	389.353,55	96.018,50	96.018,50	293.335,05	96.018,50	96.018,50	293.335,05	96.018,50
RESERVA DO RPPS	-	-	-	-	-	-	-	-	-
DESPESAS (INTRA-ORÇAMENTARIAS)(IX)	6.382,47	6.382,47	573,54	573,54	5.808,93	573,54	573,54	5.808,93	286,77
SUBTOTAL DAS DESPESAS(XI)=(VIII+IX)	41.135.560,00	45.072.400,47	7.084.707,03	7.084.707,03	37.987.693,44	5.047.345,21	5.047.345,21	40.025.055,26	4.466.594,06
AMORTIZAÇÃO DA DÍVIDA/REFINANCIAMENTO(K)	-	-	-	-	-	-	-	-	-
Amortização da Dívida Interna	-	-	-	-	-	-	-	-	-
Dívida Mobiliária	-	-	-	-	-	-	-	-	-
Outras Dívidas	-	-	-	-	-	-	-	-	-
Amortização da Dívida Externa	-	-	-	-	-	-	-	-	-
Dívida Mobiliária	-	-	-	-	-	-	-	-	-
Outras Dívidas	-	-	-	-	-	-	-	-	-
SUBTOTAL C/ REFINANCIAMENTO(XII)=(K+XI)	41.135.560,00	45.072.400,47	7.084.707,03	7.084.707,03	37.987.693,44	5.047.345,21	5.047.345,21	40.025.055,26	4.466.594,06
SUPERAVIT(XIII)	-	-	-	-	-	-	1.476.172,79	-	-
TOTAL(XIV)=(XII+XIII)	41.135.560,00	45.072.400,47	7.084.707,03	7.084.707,03	37.987.693,44	5.047.345,21	6.523.518,00	40.025.055,26	4.466.594,06


Prefeitura Municipal de Ceu Azul-PR
Relatório Resumido da Execução Orçamentária
Balço Orçamentário
Orçamentos Fiscal e da Seguridade Social
Janeiro a Fevereiro 2016/Bimestre Janeiro-Fevereiro


RREO - ANEXO I(LRF, Art.52, inciso I, alíneas "a" e "b" do inciso II e §19) R\$ 1,00


RECEITAS INTRA-ORÇAMENTÁRIAS	PREVISÃO INICIAL	PREVISÃO ATUALIZADA (a)	RECEITAS REALIZADAS		SALDO
			No Bimestre (b)	% (b/a)	
TOTAL	-	-	-	-	-

DESPESAS INTRA-ORÇAMENTÁRIAS	DOTAÇÃO INICIAL (d)	DOTAÇÃO ATUALIZADA (e)	DESPESAS EMPENHADAS		SALDO (g)=(e-f)	DESPESAS LIQUIDADAS		SALDO (j)=(e-h)	DESPESAS PAGAS ATÉ O BIMESTRE (i)
			No Bimestre	Até o Bimestre (f)		No Bimestre	Até o Bimestre (h)		
DESPESAS CORRENTES	6.382,47	6.382,47	573,54	573,54	5.808,93	573,54	573,54	5.808,93	286,77
PESSOAL E ENCARGOS SOCIAIS	6.382,47	6.382,47	573,54	573,54	5.808,93	573,54	573,54	5.808,93	286,77
TOTAL	6.382,47	6.382,47	573,54	573,54	5.808,93	573,54	573,54	5.808,93	286,77

FONTE: PRONIM RF - Responsabilidade Fiscal, Departamento de Gestão Contábil, 16/Mar/2016, 07h e 39m.


Eneide Michoski
SRC - 064174/0-1 PR
CPF 706.500.049-49


Jaime Luis Basso
Prefeito Municipal
Gestão 2013/2016


Aldo Yashuo Wakimoto
Coordenador do Controle Interno
Decreto nº 3870/2013